



**ATENEO TERZO VALORE**  
A.P.S.

associazione di  
promozione sociale  
UNIVERSITÀ POPOLARE  
INTERGENERAZIONALE

info@ateneoterzovalore.it  
www.ateneoterzovalore.it

Centro di Alta Formazione  
primo soccorso - BLSO - sicurezza  
Provider e Istruttori Accreditati 118  
CREU Regione Veneto - Aut. n. TV008

Sede: via Castellana, 22/3  
31050 Veduggio (TV)  
tel. 347.9473932 - 346.2190628  
C.F. 92041680268

**PARTNER FORMATIVI**



**CANTIERI  
EDUCATIVI**



**PRIMO  
SOCCORSO  
VENETO**  
Formazione nella sicurezza



**Lezione interattiva-informativa GRATUITA**

con Volontari e Istruttori di Primo Soccorso  
accreditati CREU 118 Regione Veneto

**VISION 0**  
**Regole per  
il trasporto  
dei bambini  
in auto**

Campagna di sensibilizzazione  
sulla Sicurezza Stradale



**e PREVENZIONE degli incidenti  
domestici nei bambini (0-12 anni)**

**MERCOLEDÌ 21 MAGGIO 2025**  
**dalle 20.30 alle 22.00**

**PRESSO: Salone Scuola Primaria di Asolo**  
**(Plesso Unico) Via Dei Tartari, 11 - Asolo (TV)**

**Ingresso libero!**

cresciamoinsieme@comune.asolo.tv.it  
320 4337731



Evento realizzato grazie al supporto di:



# Evento informativo: **Sicurezza dei Bambini in Auto e Prevenzione**

Intervento a cura del Dott. Prof. Marco Monda  
 Rettore e Presidente

Associazione di Promozione Sociale  
ATENEO TERZO VALORE

ETS iscritto al Runts Regione Veneto

via Castellana 22 – 31050 Veduggio TV – c.f. 92037140263  
tel. 0422 1843004

www.ateneoterzovalore.it - [info@ateneoterzovalore.it](mailto:info@ateneoterzovalore.it)



# Chi Siamo

## La Mission della nostra Associazione

Tra le varie iniziative socio-educative promosse, cerchiamo di promuovere la cultura della sicurezza stradale per proteggere i più piccoli.

Offriamo formazione e informazione per genitori, nonni e tutti coloro che trasportano bambini e gestiscono/sorvegliano i bimbi, anche attraverso percorsi di prevenzione alla conoscenza della manovre salvavita pediatriche.

Collaboriamo con enti pubblici e privati per diffondere buone pratiche di sicurezza in famiglia, anche mettendo a disposizione Consulenti familiari e Specialisti nei nostri sportelli della Rete EduCare.





# Salvare Vite: L'Importanza dei Seggiolini Auto

22

Bambini deceduti

Nel 2024 sulle strade italiane

8000+

Bambini feriti

Molti con conseguenze permanenti

20%

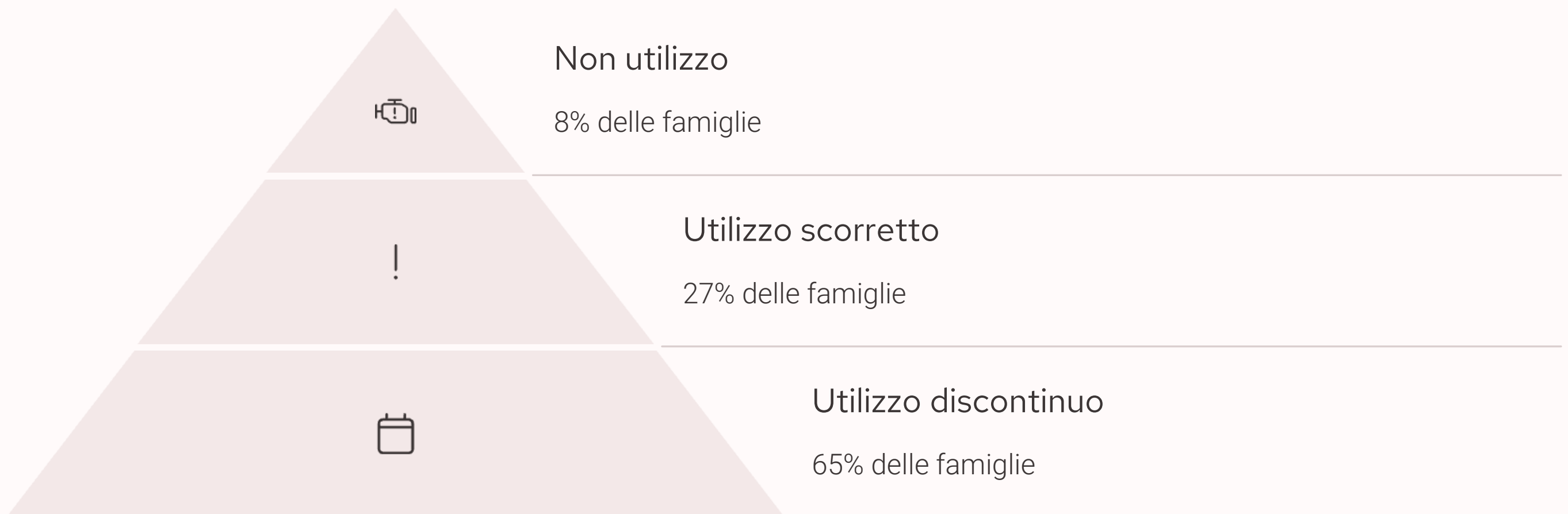
Famiglie

Non seguono le norme di sicurezza

Il corretto utilizzo dei seggiolini auto potrebbe prevenire la maggior parte di questi tragici eventi.



# Comportamenti Scorretti: Un Problema Diffuso



Per questo motivo, il **Piano Nazionale di Sicurezza Stradale** ha disposto un aumento dei controlli stradali.

# Controllo e Prevenzione



## Aumento dei controlli

Le Forze di Polizia intensificano verifiche specifiche



## Sanzioni più severe

Per gli effetti dell'art.172Cds, da 83 € a 333 €

più decurtazione punti patente

In caso di recidiva biennale, sospensione patente, da 15 a 60gg



## Legge Salva Bebè

Obbligo dispositivi anti-abbandono per bambini  
fino a 4 anni



Normativa  
Seggiolini Auto



## NORME DA CONOSCERE



**Articolo 172** (Codice della Strada).  
In Italia l'utilizzo del seggiolino auto è **obbligatorio**  
fino ai **150 cm** di altezza del bambino.



## Sanzioni

1°



Da €80 a €323  
in caso di recidiva >

2°



Sospensione  
patente



**I Regolamenti Europei ECE R44 e ECE R129**  
stabiliscono gli **standard di sicurezza** relativi all'utilizzo  
di seggiolini auto e rialzi.

# Normativa Seggiolini Auto: Quadro Generale

## Art. 172 CdS

Stabilisce le regole per il trasporto dei bambini in auto e le relative sanzioni.

Definisce gli obblighi e le responsabilità del conducente.

## ECE R44/ 04

Regolamento europeo che classifica i seggiolini in base al peso.

Stabilisce gli standard minimi di sicurezza per l'omologazione.

## UN/ECE R129 (i-size, più recente e sicura)

Nuovo standard che classifica i seggiolini in base all'altezza.

Requisiti di sicurezza più elevati, inclusi crash test laterali.



Brand/Produttore

XXX

Made in Italy

UNIVERSAL

0-18 kg Y



04444232

0012475

ECE R44/04

Compatibilità

Gruppo di Massa

Indicatore di omologazione  
(Si riferisce al paese in cui è stata ottenuta l'omologazione)

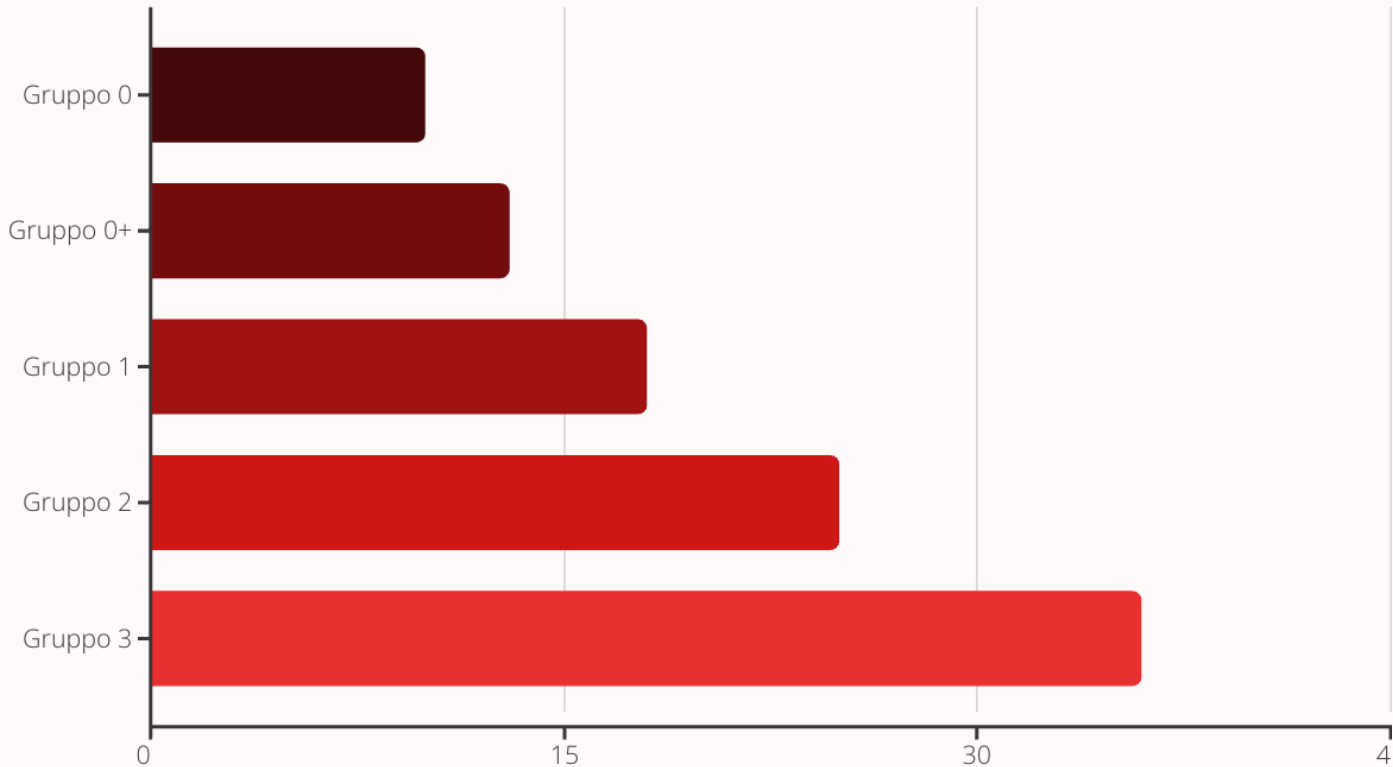
Numero di omologazione

Numero di progressivo di omologazione

Tipo di omologazione




Regolamento ECE R44: Classificazione per Peso



Attenzione:  
Dal 1° Settembre 2024 tutti i nuovi seggiolini potranno essere venduti solo se omologati secondo la normativa UN/ECE R129 e non la ECE 244/04

Questi regolamenti classificano i seggiolini con criteri differenti:



> **ECE R44/04**

Classificazione  
in baso al peso.

GRUPPO	FASCIA DI PESO	TIPOLOGIA	
0	dalla nascita a 10 kg	navicella	
0+	dalla nascita a 13 kg	ovetto	
1	da 9 a 18 kg	ovetto o poltroncina	
2	da 15 a 25 kg	rialzo con schienale	
3	da 22 a 36 kg	rialzo senza schienale	

- è obbligatorio installare il seggiolino in senso contrario di marcia fino a 9 kg.
- è vietato l'uso dei rialzi senza schienale fino a 125 cm di altezza.

# Regolamento UN/ECE R129: Classificazione per Altezza

Seggiolini fino a 105 cm

Detti anche "i-Size", per bambini dalla nascita fino a 105 cm.

Installazione esclusivamente con sistema Isofix.

Seggiolini da 100 cm a 150 cm

Per bambini di altezza intermedia.

Installazione con Isofix o cinture di sicurezza.

Seggiolini dalla nascita fino a 150 cm

Coprono tutta la gamma di altezze.

Installazione con cinture di sicurezza.





# Etichette di Omologazione: Saper Leggere per Scegliere



## Verifica l'etichetta

Controlla sempre l'etichetta di omologazione quando acquisti un seggiolino.



## Controlla lo standard

Cerca le sigle ECE R44/04 o UN/ECE R129 per assicurare la conformità.



## Verifica la compatibilità

Assicurati che il seggiolino sia adatto al peso o all'altezza del bambino.



> ECE R129

Classificazione  
in base all'altezza.

FASE	FASCIA DI ALTEZZA	COME SI INSTALLA	
1	dalla nascita a 105 cm	con sistema <i>isofix</i>	
2	da 100 a 150 cm	con sistema <i>isofix</i> e cinture di sicurezza	
3 <small>in definizione</small>	dalla nascita a 105 cm	con cinture di sicurezza	

• è obbligatorio installare il seggiolino in senso contrario di marcia fino a 15 mesi.


# Obblighi del Codice della Strada: Articolo 172

## Obbligo fino a 150 cm

Seggiolini obbligatori per tutti i bambini fino a 150 cm di altezza.

## Sanzioni

Multe fino a 333 euro e possibile sospensione della patente in caso di recidiva.



## Seggiolini omologati

Utilizzo esclusivo di seggiolini conformi agli standard europei.

## Dispositivi anti-abbandono

Obbligatori per bambini fino a 4 anni dal 6 marzo 2020.

## LEGGE SALVA -BEBÈ



La legge n°117 del 1 Ottobre 2018 impone l'obbligo di dotazione di **dispositivi antiabbandono per chiunque trasporti in auto** bambini di età inferiore ai 4 anni.

# Divieti e Restrizioni Importanti



### Divieto di trasporto

Bambini fino a 3 anni in veicoli senza cinture di sicurezza o seggiolini.



### Airbag frontale

Vietata l'installazione in senso contrario di marcia se l'airbag è attivo.



### Seggiolini obsoleti




Vietato l'uso di seggiolini prodotti prima del 1995 (ECE R44/01 o 02).



### Esenzioni limitate

Solo per taxi e NCC, con bambino sul sedile posteriore accompagnato da adulto.

# Direzione del Seggiolino: Una Scelta Cruciale

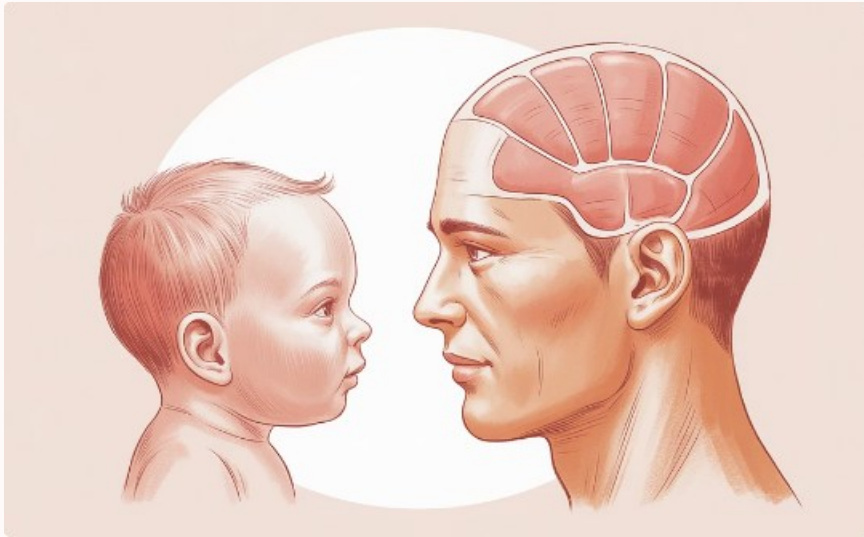
	Dalla nascita fino a 9 kg Obbligatorio in senso contrario di marcia (ECE R44)
	Fino a 15 mesi Obbligatorio in senso contrario di marcia (UN/ECE R129)
	Rischio di lesioni Forza d'urto fino a 7 volte maggiore nel senso di marcia

## > COME ADEGUARSI

Il sistema anti-abbandono può essere		
TIPO	DESCRIZIONE	PRODOTTO
Integrato nel seggiolino		Seggiolino antiabbandono
Indipendente da seggiolino o auto		Dispositivo antiabbandono
Integrato nell'auto		Optional del veicolo

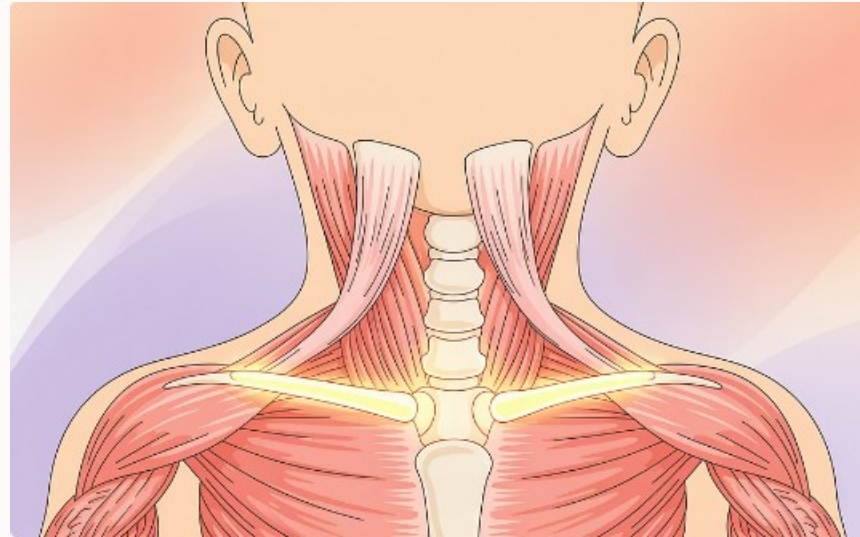


# Focus: Fisiologia del Bambino e Sicurezza



## Proporzioni diverse

La testa di un bambino è proporzionalmente più grande e pesante rispetto al corpo.



## Muscolatura immatura

I muscoli del collo non sono sufficientemente sviluppati per sostenere il peso della testa.



## Fisica dell'impatto

In caso di urto frontale, le lesioni possono essere molto più gravi se il bambino viaggia in senso di marcia.

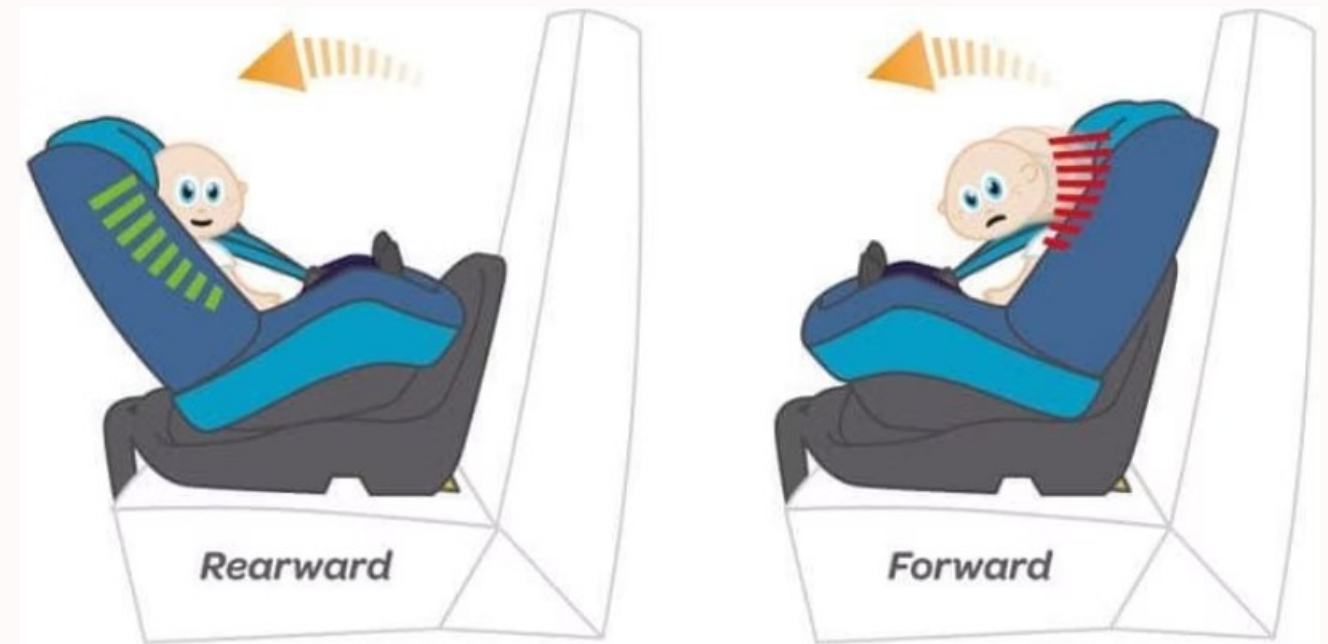
Per queste ragioni anatomiche, è fondamentale rispettare le indicazioni sulla direzione del seggiolino.

# Impatto della Direzione del Seggiolino sulla Sicurezza in auto

## Confronto delle forze in caso di impatto

In caso di incidente a 50 km/h, un bambino di 10 kg è sottoposto a forze molto diverse in base all'orientamento del seggiolino.

- In senso contrario: forza distribuita su schiena e testa
- In senso di marcia: concentrata su collo e spina dorsale



La differenza di sicurezza tra le due configurazioni è estremamente significativa per la protezione del bambino.

# Sicurezza e Compatibilità dei Seggiolini ECE R44/04

**Universale**  
Installabile su tutti i sedili tramite  
cinture di sicurezza del veicolo.

**Veicoli specifici**  
Compatibile solo con determinati  
modelli di auto.



## Limitata

Installabile solo su specifici sedili  
indicati dalla casa produttrice  
dell'auto.

## Semi-universale

Richiede dispositivi di supporto  
aggiuntivi come gamba di supporto.

# Standard di Sicurezza a Confronto



Caratteristica	ECE R44/04	UN/ECE R129 (i-Size)
Classificazione	In base al peso	In base all'altezza
Crash test laterale	Non richiesto	Obbligatorio
Rialzi senza schienale	Vietati fino a 125 cm	Vietati sempre
Senso contrario marcia	Fino a 9 kg	Fino a 15 mesi
Sistema Isofix	Opzionale	Obbligatorio fino a 105 cm



# Vantaggi del Regolamento UN/ECE R129 (i-Size)



## Test d'impatto laterale

I seggiolini devono superare anche crash test con impatto laterale, non solo frontale.



## Classificazione per altezza

Più intuitiva rispetto al peso e offre una migliore protezione.



## Maggiore protezione in senso contrario

Obbligo fino a 15 mesi invece dei 9 kg previsti dalla ECE R44.






## Sistema Isofix obbligatorio

Riduce drasticamente il rischio di installazione errata, molto comune con le cinture.



# Le Tre Fasi del Regolamento UN/ECE R129



-  Prima fase (in vigore)  
Bambini fino a 105 cm  
Installazione esclusiva con sistema Isofix
-  Seconda fase (in vigore)  
Bambini da 100 a 150 cm  
Installazione con Isofix o cinture
-  Terza fase (in definizione)  
Dalla nascita fino a 150 cm  
Installazione con cinture di sicurezza

TÜV Italia conferma: "I test previsti dal nuovo regolamento sono più stringenti e garantiscono una protezione più completa."

# Classificazione i-Size per Fasce di Altezza



I produttori indicano sull'etichetta la fascia di altezza specifica per cui il seggiolino è omologato, senza più la rigida classificazione in gruppi.

Il 44% delle collisioni avviene con impatto laterale o frontale-laterale, rendendo fondamentale la protezione laterale nei seggiolini i-Size.



# Consigli Utili per la Sicurezza dei Bambini in Auto



## Scelta del seggiolino

Verifica la compatibilità con la tua auto e l'omologazione.

Preferisci seggiolini UN/ECE R129 per maggiore sicurezza.



## Installazione corretta

Segui attentamente le istruzioni del produttore.

Verifica che il seggiolino sia saldamente fissato prima di ogni viaggio.



## Utilizzo costante

Usa il seggiolino in ogni spostamento, anche per tragitti brevi.

Controlla che le cinture siano correttamente allacciate.



## Informazione continua

Aggiornati sulle normative e sulle migliori pratiche.

Partecipa a incontri formativi sulla sicurezza stradale.





# Transizione tra Regolamenti: Cosa Sapere

## Validità parallela

ECE R44/04 e UN/ECE R129 coesistono, entrambi sono validi.

I seggiolini già acquistati omologati ECE R44/04 possono essere utilizzati.

## Scelta consapevole

I seggiolini UN/ECE R129 offrono standard di sicurezza più elevati.

Preferibili per chi acquista un nuovo seggiolino.

## Verifica compatibilità

I seggiolini i-Size richiedono auto con sedili compatibili.

Verificare sempre prima dell'acquisto.

## Attenzione:

**Il corretto uso dei sistemi di ritenuta riduce del 70% il rischio di morte in caso di incidente e del 90% quello di lesioni gravi. Investire in un buon seggiolino, imparare a usarlo bene e adottare comportamenti prudenti è un gesto di amore e responsabilità.**



associazione di  
promozione sociale  
UNIVERSITÀ POPOLARE  
INTERGENERAZIONALE

info@ateneoterzovalore.it  
www.ateneoterzovalore.it

Centro di Alta Formazione  
primo soccorso - BLSO - sicurezza  
Provider e Istruttori Accreditati 118  
CREU Regione Veneto - Aut. n. TV008

Sede: via Castellana, 22/3  
31050 Veduggio (TV)  
tel. 347.9473932 - 346.2190628  
C.F. 92041680268

PARTNER FORMATIVI



CANTIERI  
EDUCATIVI



PRIMO  
SOCCORSO  
VENETO



**Lezione interattiva-informativa GRATUITA**

con Volontari e Istruttori di Primo Soccorso  
accreditati CREU 118 Regione Veneto

VISION 0

**Regole per  
il trasporto  
dei bambini  
in auto**

Campagna di sensibilizzazione  
sulla Sicurezza Stradale



**e PREVENZIONE degli incidenti  
domestici nei bambini (0-12 anni)**

**MERCOLEDÌ 21 MAGGIO 2025**  
**dalle 20.30 alle 22.00**

**PRESSO: Salone Scuola Primaria di Asolo**  
**(Plesso Unico) Via Dei Tartari, 11 - Asolo (TV)**

**Ingresso libero!**

cresciamoinsieme@comune.asolo.tv.it  
320 4337731



Evento realizzato grazie al supporto di:



# Evento informativo: **Sicurezza dei Bambini in Auto e Prevenzione**

Intervento a cura del Dott. Prof. Marco Monda  
 Rettore e Presidente

Associazione di Promozione Sociale  
ATENEOTERZO VALORE

ETS iscritto al Runts Regione Veneto

via Castellana 22 – 31050 Veduggio TV – c.f. 92037140263  
tel. 0422 1843004

www.ateneoterzovalore.it - [info@ateneoterzovalore.it](mailto:info@ateneoterzovalore.it)

